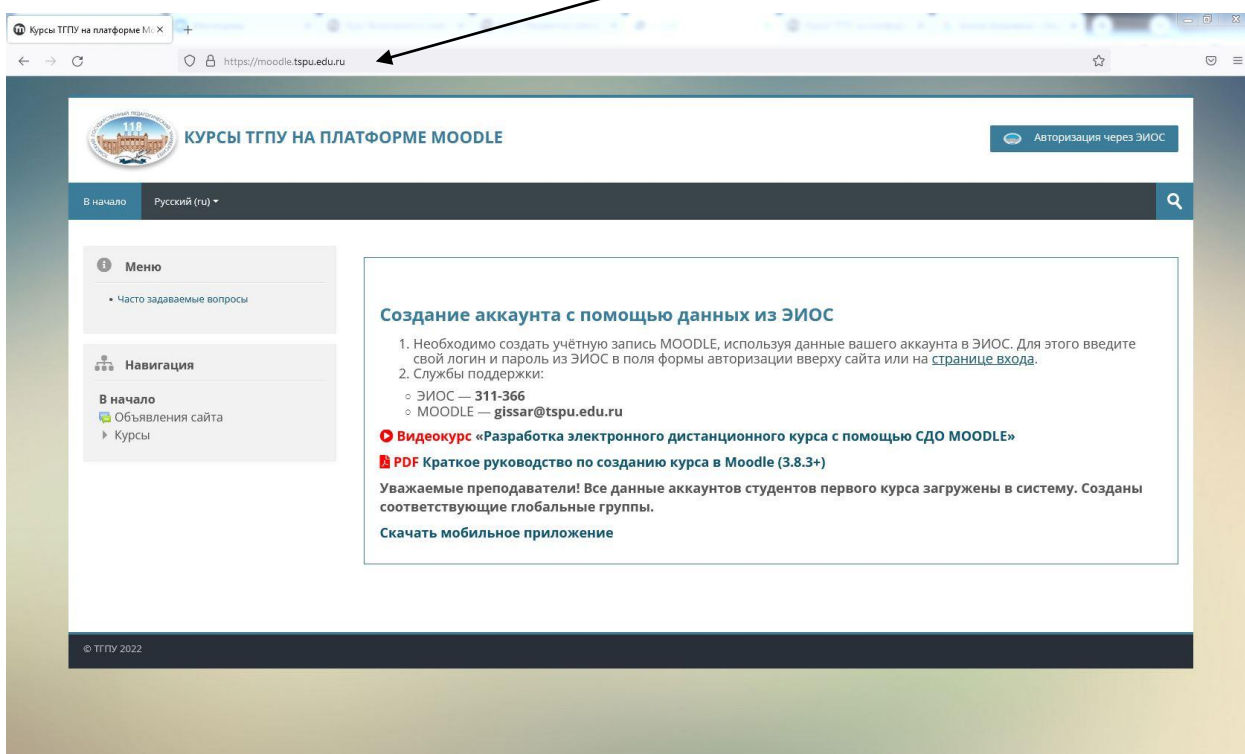


Как войти на сайт

1. Запустите браузер. Для этого на рабочем столе дважды кликните левой клавиши мыши по одному из нижеприведенных значков:



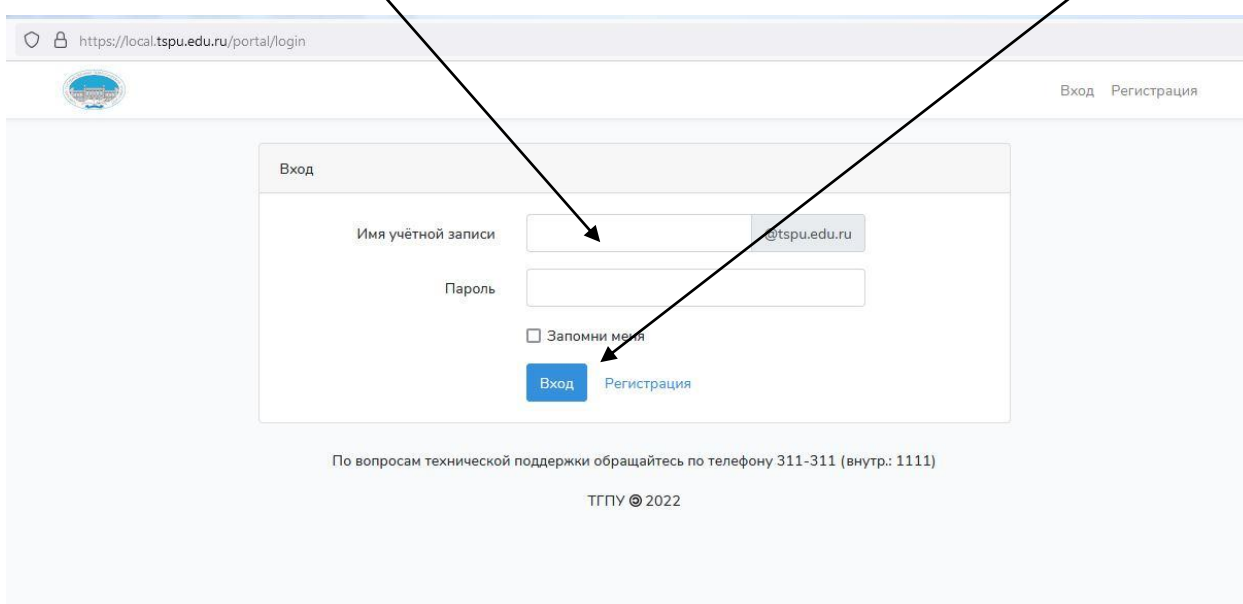
2. В адресную строку введите **moodle.tspu.edu.ru** и нажмите клавишу Enter.



3. Откроется страница сайта, в правом верхнем углу нажмите на кнопку «Авторизация через ЭИОС».




4. Введите свой логин и пароль в форму авторизации и нажмите «Вход».



The screenshot shows a web browser window with the URL <https://local.tspu.edu.ru/portal/login>. The page features a login form titled "Вход" (Login). The form includes two input fields: "Имя учётной записи" (Username) and "Пароль" (Password). The username field contains the text "@tspu.edu.ru". Below the password field is a checkbox labeled "Запомни меня" (Remember me). At the bottom of the form are two buttons: "Вход" (Login) and "Регистрация" (Registration). In the top right corner of the page, there are links for "Вход" and "Регистрация". At the bottom of the page, there is a footer with the text "По вопросам технической поддержки обращайтесь по телефону 311-311 (внутр.: 1111)" and "ТГПУ © 2022". Two black arrows point from the text above to the username and password input fields.

Логин и пароль от ЭИОС вы можете получить в деканате.

После успешной авторизации в верхнем правом углу система опубликует ваше имя.



5. Ваша авторизация на сайте выполнена!