

СОЗДАНИЕ АККАУНТА В MOODLE.TSPU.EDU.RU С ПОМОЩЬЮ ДАННЫХ ИЗ ЭИОС - 2

[E-MAIL МЕНЯТЬ ТЕПЕРЬ НЕ НУЖНО!!!]

1. Зайдите на адрес <https://moodle.tspu.edu.ru/>
2. Кликните на кнопку «Страница входа»

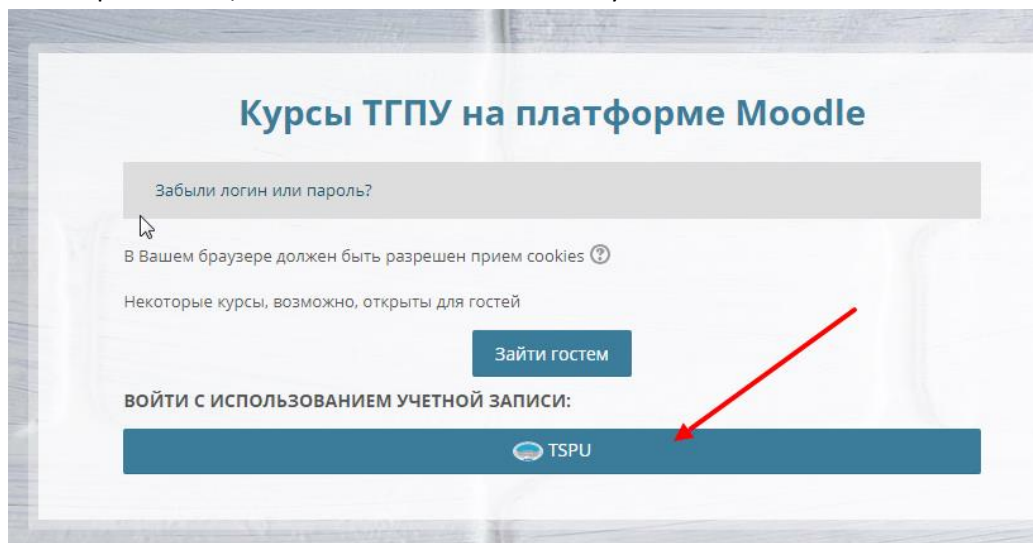
ИАТФОРМЕ MOODLE

Создание аккаунта с помощью данных из ЭИОС

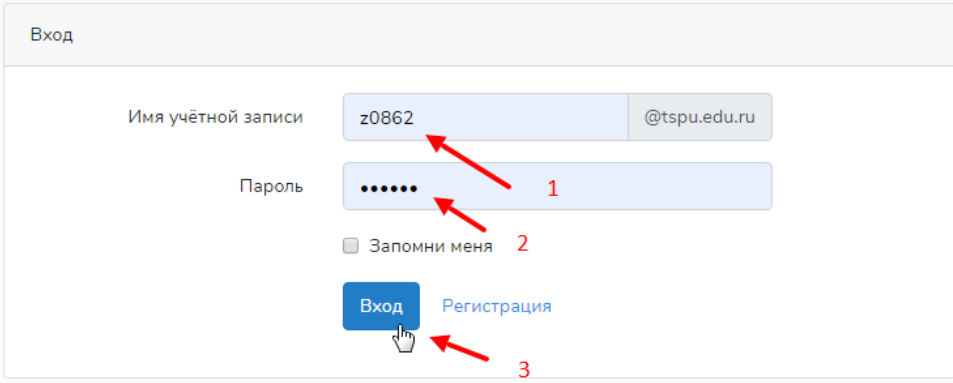
1. Необходимо создать учётную запись MOODLE, используя данные вашего акк. в низу необходимо активировать опцию "ВОЙТИ С ИСПОЛЬЗОВАНИЕМ УЧЕ и пароль из ЭИОС.
2. По всем вопросам звоните на телефон службы поддержки: 311-366

Страница входа

3. Активировать опцию «Войти с использованием учётной записи ТГПУ»



4. Ввести ваш логин и пароль из системы ЭИОС и нажать на кнопку «Вход».



Вход

Имя учётной записи z0862 @tspu.edu.ru

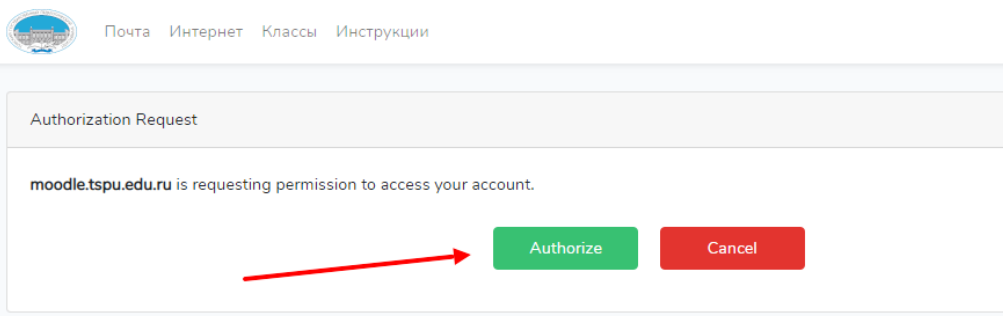
Пароль ●●●●●● 1

Запомни меня 2

Вход Регистрация 3

По вопросам технической поддержки обращайтесь по телефону 311-311 (внутр.: 1111)

5. После входа система запросит разрешение авторизации. Нужно нажать на зелёную кнопку «Authorize».



Почта Интернет Классы Инструкции

Authorization Request

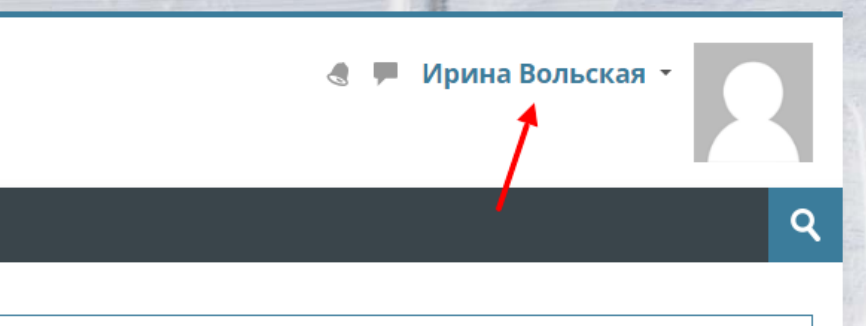
moodle.tspu.edu.ru is requesting permission to access your account.

Authorize Cancel

По вопросам технической поддержки обращайтесь по телефону 311-311 (внутр.: 1111)

ТГПУ © 2020

6. Создание аккаунта происходит только при первом обращении. При повторных обращениях происходит типовая процедура авторизации, использующая логин и пароль из системы ЭИОС.



Ирина Вольская

7. Если возникли вопросы, вы можете их задать по телефону **311-366**
8. Если у вас возникла необходимость завести несколько аккаунтов с одного компьютера, то можно выбрать один из следующих вариантов:
- Использовать несколько разных браузеров
 - Очистить cookie (данные сеансов) в истории браузера
 - Воспользоваться режимом «инкогнито» в браузере